

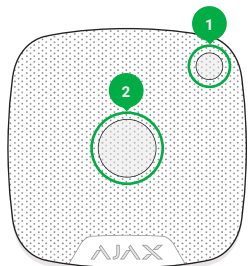
HomeSiren

Bezdrátová siréna

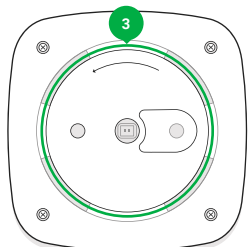
HomeSiren je bezdrátová siréna s výkonem až 105 dB. HomeSiren je připojena k bezpečnostnímu systému Ajax prostřednictvím chráněného Jeweller protokolu s efektivním komunikačním rozsahem bez překážek až 2000 metrů. HomeSiren je vybavena světelnou indikací (je možné připojit i externí LED světlo). HomeSiren je určena k použití uvnitř.

DŮLEŽITÉ: Tento návod k použití obsahuje obecné informace o produktu HomeSiren. Před použitím zařízení doporučujeme prostudovat uživatelskou příručku a bezpečnostní pokyny na webu: www.bedoccz.cz

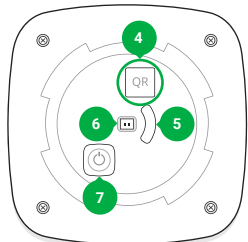
FUNKČNÍ PRVKY



- 1 - Světelný indikátor.
2 - Reprodukter sirény.



- 3 - Montážní podložka SmartBracket (perforovaná část je nezbytná pro aktivaci pojistky proti násilnému odtrhnutí od povrchu).



- 4 - QR kód.
5 - Tlačítko pojistky proti násilnému odtrhnutí od povrchu.
6 - Konektor pro připojení externí diody.
7 - Vypínač zařízení.

Stisknutím a podržením vypínače po dobu 3 vteřin sirénu zapnete, vypíná se stejným způsobem. Pokud siréna není připojena k HUBu, bude po 6 vteřinách automaticky vypnuta.

PŘIPOJENÍ A NASTAVENÍ

Siréna se připojí k HUBu a nastaví se pomocí mobilní aplikace Ajax Security System. Abyste navázali spojení, prosím umístěte sirénu a HUB do komunikačního dosahu a pokračujte podle postupu pro přidání zařízení.

Hlasitost sirény může být změněna (od 81 do 105 dB ve vzdálenosti 1 m), stejně tak jako její délka (od 3 do 180 vteřin při každém spuštění). Obojí provedete v nastavení zařízení. Můžete také nastavit světelnou indikaci alarmu, pokud je zapnut bezpečnostní systém.

Pokud používáte HUB s operačním systémem 2.03.000 a novějším, můžete si zvolit, která bezpečnostní zařízení AJAX budou reagovat na sirénu.

VÝBĚR MÍSTA INSTALACE

Při výběru umístění HomeSiren berte v potaz vzdálenost od HUBu a jakékoliv překážky, které by mohly rušit přenos rádiového signálu nebo tlumit zvuk.

Neinstalujte sirénu:

- Mimo budovu (venku).
- V prostorách, kde může být zvuk tlumen (uvnitř nábytku, za záclonami apod.).
- V blízkosti kovových předmětů a zrcadel způsobujících zeslabení rádiového signálu.
- V prostorách s teplotou nebo vlhkostí přesahující povolené limity.

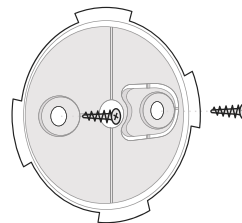
Před instalací zařízení šrouby proveďte v aplikaci Ajax Security System test signálu a detekční oblasti, který bude trvat nejméně jednu minutu. Tento test Vám zobrazí kvalitu připojení sirény a HUBu a potvrdí správný výběr místa instalace.

Stav indikátoru	Úroveň signálu
Svítil s přerušením každých 1,5 vteřiny	Vynikající úroveň signálu
Blikne 5krát za vteřinu	Dobrá úroveň signálu
Blikne 2krát za vteřinu	Špatná úroveň signálu
Na krátkou dobu se rozsvítí každých 1,5 vteřiny	Žádný signál

Doporučená výška instalace je 2,5 m a více.

INSTALACE ZAŘÍZENÍ

- Přípevněte panel SmartBracket k povrchu pomocí přiložených šroubů nebo jiných spolehlivých upevňovacích prostředků.



- Umístěte sirénu na podložku SmartBracket a otočte s ní ve směru hodinových ručiček - bliknutí kontrolky potvrdí, že se spustila pojistka proti násilnému odtrhnutí od povrchu.

ZÁRUKA

Záruční lhůta pro zařízení od Ajax Systems Inc. trvá 2 roky od zakoupení produktu a nevztahuje se na přiloženou baterii. Pokud zařízení nepracuje správně, doporučujeme nejprve kontaktovat podporu - v polovině případů mohou být technické záležitosti vyřešeny na dálku!

Kompletní text ohledně záruky je k dispozici na webových stránkách:

www.bedoccz.cz

Uživatelská příručka:

www.bedoccz.cz

Technická podpora:

podpora@bedoccz.cz

OBSAH BALENÍ

- HomeSiren.
- Baterie CR123A (předinstalovaná) - 2 ks.
- Montážní sada.
- Stručný návod k použití.

TECHNICKÉ SPECIFIKACE

Způsob oznámení	Zvuk
Hlasitost alarmu	81-105 dB od vzdálenosti 1 m (nastavitelné)
Provozní frekvence piezoelektrického signalizátoru	3.4±0.5 kHz
Pojistka proti násilnému odtrhnutí	Ano
Frekvenční pásmo	868.0-868.6 mHz
Efektivní vyzařovaný výkon	8.60 dBm / 7.24 mW (do 20 mW)
Modulace	GFSK
Dosah rádiového signálu	Do 2000 m (bez překážek)
Napájení	2 x CR123A, 3 V
Životnost baterie	Až 5 let
Konektor pro připojení externího LED světla	Ano (zdroj napájení 3 V)
Úroveň ochrany	IP50
Rozmezí provozních teplot	Od 0 °C do +50 °C
Provozní vlhkost	Do 75 %
Rozměry	75 x 75 x 27 mm
Hmotnost	96 g

DŮLEŽITÉ INFORMACE

Tento produkt lze použít ve všech členských státech EU. Tímto Ajax Systems Inc. prohlašuje, že typ rádiového zařízení AJAX HomeSiren je v souladu se směrnicí 2014/53/EU. Úplné znění EU prohlášení o shodě je k dispozici na těchto internetových stránkách www.bedoccz.cz

UPOZORNĚNÍ: POKUD JE BATERIE VYMĚNĚNA ZA NESPRÁVNÝ TYP BATERIE, HROZÍ NEBEZPEČÍ VÝBUCHU. LIKVIDUJTE BATERIE DLE MÍSTNÍCH EKOLOGICKÝCH PŘEDPISŮ.



OBEČNÉ BEZPEČNOSTNÍ POKYNY

- Přečtěte si návod k obsluze. Postupujte podle pokynů v něm obsažených.
- Respektujte všechna upozornění.
- Dodržujte všechny pokyny.
- Používejte pouze příslušenství stanovené výrobcem.
- Na výrobek nesmí být umístěn otevřený oheň, např. zapálená svíčka.
- Tento výrobek používejte v mírném klimatickém pásmu.
- Ani výrobce, ani prodejce tohoto zařízení nenesou za žádných podmínek odpovědnost za jakékoli přímé či nepřímé škody způsobené při nedodržování těchto pokynů k instalaci, nastavení, použití, servisu nebo čištění tohoto zařízení podle popisů v tomto návodu k obsluze.
- Chraňte zařízení před úderem, pády, nárazy, otřesy, vibracemi, vlhkostí a prachem (s výjimkou zařízení, které jsou pro tyto účely určeny).
- Nepoužívejte nadměrnou sílu/tlak na žádnou z částí tohoto zařízení.
- Než dovolíte používat toto zařízení dětem, posuďte, zda je zařízení přiměřené jejich věku a zda jsou poučeny o správném a bezpečném používání tohoto zařízení.

PRAKTICKÉ POUŽITÍ

- Chraňte zařízení před pády a nárazy a také před úderem tupými nebo ostrými předměty. V závislosti na typickém použití tohoto zařízení používejte dostatečně tuhé a měkký kryt/pouzdro.
- Při používání osobních zdravotních pomůcek (kardiostimulátory, sluchadla) se informujte o případných omezeních souvisejících s používáním elektronických zařízení v jejich blízkosti.

BEZPEČNÝ PROVOZ

- Nainstalujte zařízení podle pokynů v návodu k obsluze.
- Neinstalujte zařízení na přímé sluneční světlo, ani blízko zdrojů tepla, například topení, výměníků tepla, kamen a dalších zařízení (včetně zesilovačů) produkujících teplo. Vysoké teploty mohou zkrátit životnost elektronických součástí v zařízení. Zařízení nepoužívejte, ani neodkládejte v blízkosti otevřeného ohně.

BEZPEČNÝ PROVOZ

- Zařízení nesmí být vystaveno kapající, ani tekoucí vodě, ani na něj nesmí být postaveny objekty naplněné vodou, např. vázy. Chraňte zařízení před deštěm, stříkající vodou nebo kontaktem s jinou kapalinou; nenechávejte je ani, neinstalujte venku. Zařízení nepoužívejte venku. V případě nedodržení těchto pokynů hrozí nebezpečí úrazu elektrickým proudem nebo požáru (s výjimkou čidla na vodu LeaksProtect).
- Toto zařízení nepoužívejte v blízkosti vody (s výjimkou čidla na vodu LeaksProtect).
- Před připojením napájecího zdroje zařízení do elektrické zásuvky zkontrolujte, zda napětí v elektrické zásuvce odpovídá napětí na typovém štítku napájecího adaptéru.
- Zajistěte, aby na napájecí kabel nikdo nešlapal a aby jej nic nestlačilo, zejména blízko napájecí zástrčky, síťové zásuvky v místě, kde vychází ze zařízení nebo adaptéru. Napájecí zástrčka (adaptér) se používá jako prostředek odpojení a musí být snadno přístupná.
- Nezapomeňte vždy nejprve odpojit napájecí zástrčku (adaptér) z napájecí zásuvky před odpojením napájecího kabelu ze zadní strany zařízení.
- Odpojte zařízení z napájecí zásuvky při bouřce nebo pokud máte v úmyslu nepoužívat je delší dobu (týká se pouze nabíjecích baterií).
- Předcházejte přemísťování zařízení ze studeného do teplého prostředí a naopak, ani zařízení nepoužívejte v prostředí s vysokou vlhkostí. Vlhkost vzduchu může kondenzovat na některých součástech ve skříňce zařízení a zařízení může dočasně přestat pracovat. Pokud k tomu dojde, ponechte zařízení na teplém a dobře větraném místě a vyčkejte 1 až 2 hodiny, dokud se vlhkost neodpaří a zařízení nebude možno opět použít obvyklým způsobem. Dbejte pozornosti zejména při prvním použití zařízení po jeho zakoupení v zimním období (s výjimkou zařízení, které jsou pro tyto účely určeny).
- Pokud nebudete baterie delší dobu používat, jejich maximální životnosti dosáhnete, když je před odložením zcela nabijete.
- Ani výrobce, ani prodejce tohoto zařízení neponesou za žádných podmínek odpovědnost za jakékoli přímé či nepřímé škody způsobené při nedodržování těchto pokynů k instalaci, nastavení, použití, servisu nebo čištění tohoto zařízení podle popisů v tomto návodu k obsluze.

- Chraňte toto zařízení před úderem, pády, nárazy, otřesy, vibracemi, vlhkostí a prachem.

OPRAVY A ÚDRŽBA

- Abyste předešli nebezpečí úrazu elektrickým proudem nebo ohněm, nevyjímejte zařízení z krytu – kryt neobsahuje žádné součásti, které by mohl opravit nebo seřídit uživatel bez odpovídajícího vybavení a kvalifikace. Pokud zařízení vyžaduje seřízení nebo opravu, obraťte se na profesionální servisní středisko.
- Pokud při používání zařízení dojde k jakékoli neobvyklé události, například je cítit typický pach spálené izolace nebo ze zařízení vychází dým, zařízení okamžitě vypněte, odpojte je od zdroje napájení a nepoužívejte je, dokud nebudete mít k dispozici výsledky kontroly od zaměstnanců společnosti nebo profesionálního servisního střediska.
- Všechny opravy nechte provádět kvalifikovanými odborníky. Oprava je nezbytná, pokud bylo zařízení jakýmkoli způsobem poškozeno, např. pokud je poškozen napájecí kabel, zařízení bylo polito kapalinou, do zařízení vnikly cizí předměty, zařízení bylo vystaveno dešti nebo vlhkosti (s výjimkou čidla na vodu LeaksProtect), zařízení nepracuje jako obvykle nebo bylo upuštěno.
- K čištění nepoužívejte benzinová ředidla, ani jiná rozpouštědla, žádné abrazivní čisticí prostředky, drátěnku, ani žádné houbičky s drátěnkou.